

会員登録前に必ずご確認ください。

※エイジスラポールは「会員登録」「注文」にメールを利用します

## 会員登録メールが届かない・・・

当社からの「会員登録メールが届かない・・・」というお問合せが増えています。事業社やプロバイダーの「迷惑メール対策」により自動振り分けをするケースが多くなっております。エイジスラポールは「会員登録」や「ご注文時」にメールを利用しますので、お手数ですが下記のご確認をお願いいたします。

※下記手順で再登録する際に「指定されたメールアドレスは既に登録されています」というメッセージが表示された場合は、30分以上経過後に同じメールアドレスで登録が可能となります。

1. 正しいメールアドレスを設定していますか？  
→正しいアドレスで 再度会員登録をお願いします。
2. 迷惑メールフォルダやゴミ箱に自動振り分けされていませんか？  
→受信フォルダ以外の確認をお願いします。
3. 迷惑メールの設定で受信拒否されていませんか？  
→ご利用のメールの迷惑メール・受信許可設定等をご確認の上、再度会員登録をお願いします。

### <設定方法>

#### ◆docomo

[https://www.nttdocomo.co.jp/info/spam\\_mail/spmode/domain/](https://www.nttdocomo.co.jp/info/spam_mail/spmode/domain/)

#### ◆au

<https://www.au.com/support/service/mobile/trouble/mail/email/filter/detail/domain/>

#### ◆SoftBank

<https://www.softbank.jp/mobile/support/mail/antispam/email-i/antispoof-rescue/>

または、

<https://www.softbank.jp/mobile/support/mail/antispam/email-i/white/>

エイジスラポールのメールアドレスは下記です。受信許可設定にご利用ください。

#### ■メールアドレスを指定する場合(完全一致)

**store.supporter@ajis-group.com**

#### ■ドメイン指定する場合(ドメイン一致 または 後方一致)

**@ajis-group.com**

※上記は全て半角小文字です。「.」ピリオドや、「@」アットマークにご注意ください。

# 会員登録と店舗情報の登録

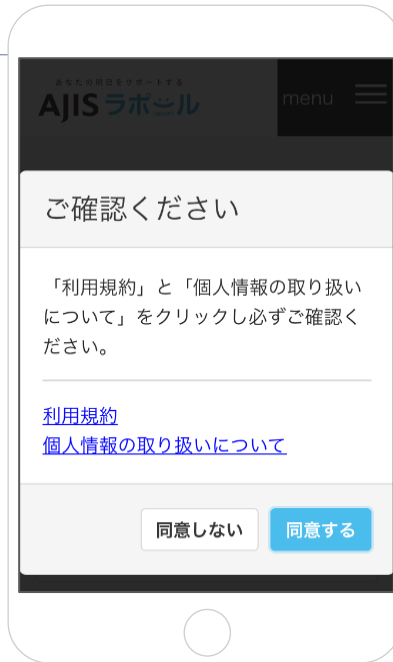
会員登録・店舗情報の手順についてご説明します。

## 会員様情報の登録

1. [新規会員登録]を押します。



2. 「利用規約」と「個人情報の取り扱いについて」を確認し、問題なければ[同意する]を押します。



3. 代表店舗と会員情報を登録します。本人様確認のためメールが送信されます。※会員情報にはご自宅の住所をご登録ください。



## 会員様情報の登録

4. メール本文のリンクをクリックします。リンクの有効期限 30 分です。※有効期限切れの場合は改めて新規登録をお願いします。

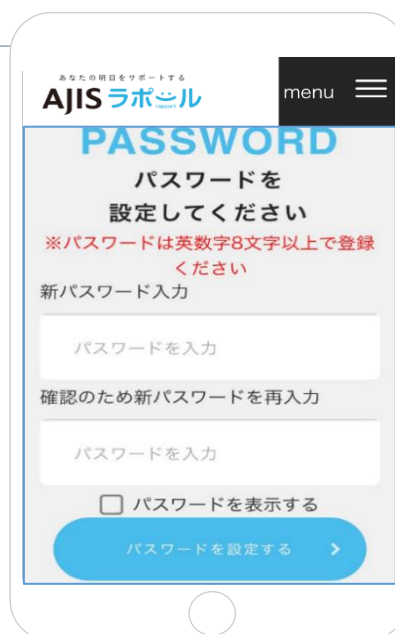
「エイジスラポール」仮登録が完了しました

■下記 URL を 30 分以内にクリックしてください。

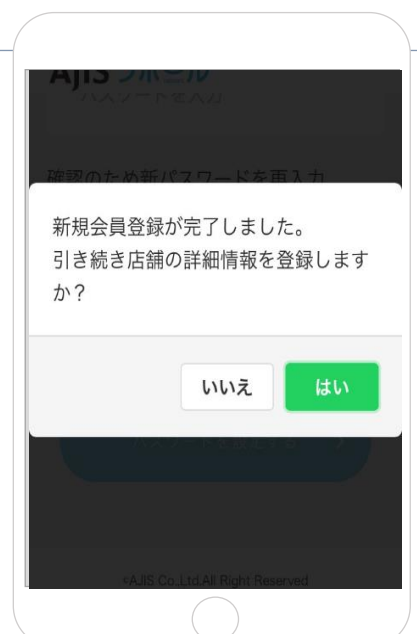
[https://supporter.ajis-group.com/...](https://supporter.ajis-group.com/)

「当社からのメールが届かない」というお問合せが増えていきます。1 ページ目の「会員登録メールが届かない方」も合わせてをお願いいたします。

5. エイジスラポールの画面に移動します。パスワードを英数字 8 文字以上で設定します。



6. 店舗情報は後から登録する事もできますが、続けて登録する場合は[はい]を押します。これで会員登録は完了です。



## 店舗詳細情報の更新

7. [menu]を押します。  
※6.で[はい]を選択時は9.  
を参照してください。



8. [店舗登録・更新]を押しま  
す。

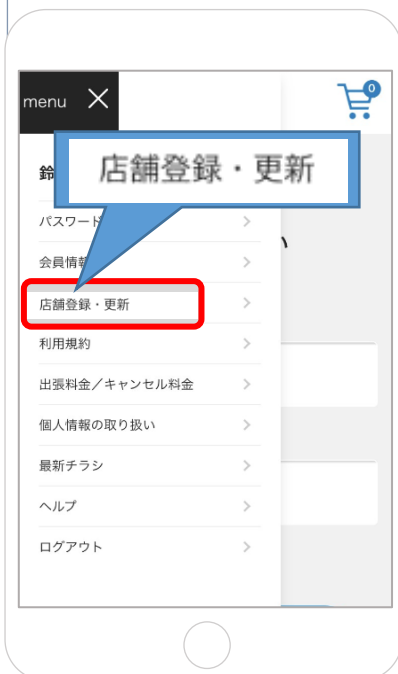


9. 店舗情報を入力し[更新す  
る]を押します。  
※注文時には店舗詳細情報が  
必要になります。



## 店舗の追加登録 ※必要な方のみ

10. [店舗登録・更新]を押し  
ます。



11. [別の店舗を追加する]を  
押します。



12. 店舗情報を入力し[登録す  
る]を押します。  
※さらに追加する場合は10.から  
繰り返します。

